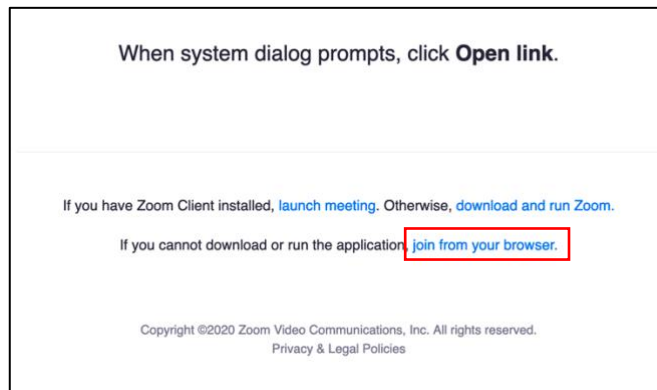


Accéder à Zoom sans utiliser l'application

Cliquer le lien fourni par l'animateur ou ceux qu'on retrouve sur le site des Après-cours. Cette fenêtre apparaîtra. Choisir « join from your browser »



Remplir les informations demandées



Rejoindre une réunion

Votre nom

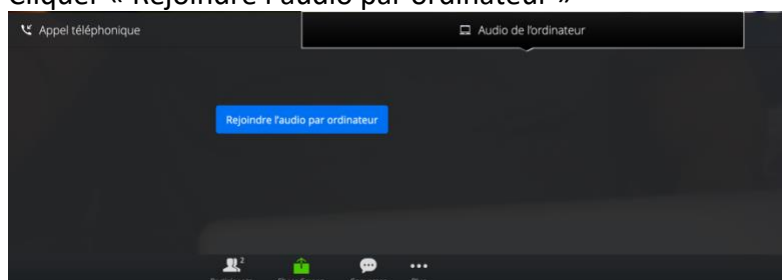
Code Captcha



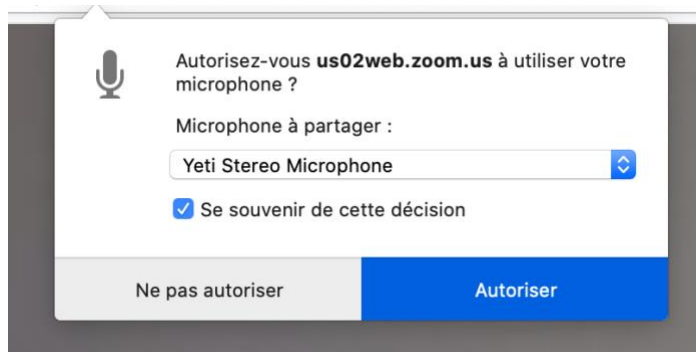
Rejoindre

Cliquer « Rejoindre »

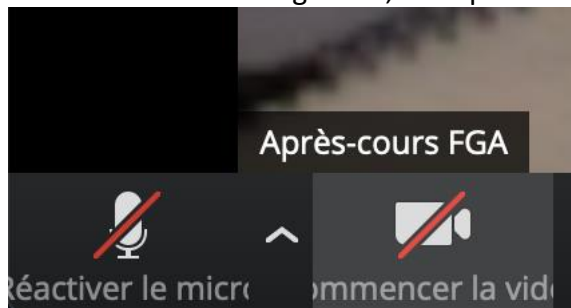
Cette fenêtre (l'interface de Zoom) apparaîtra.
Cliquer « Rejoindre l'audio par ordinateur »



Choisir le micro désiré, autoriser Zoom à utiliser le microphone et cocher « se souvenir de cette décision »



Dans le coin inférieur gauche, vous pourrez activer et désactiver micro et caméra



Lorsque vous cliquez « Commencer la vidéo », vous devrez également autoriser Zoom à l'utiliser

